




Руководство пользователя **Garrett SuperWand**



Поздравляем с выбором данного прибора. SuperWand имеет как звуковую так и бесшумную виброиндикацию, что обеспечивает небывалую производительность и надежность без необходимости дополнительных настроек. Прибор обнаруживает малейшие металлические предметы благодаря круговой направленности 360 град°°.

Фирма GARRETT делает все, чтобы убедиться в безопасности использования своих продуктов. Длительные исследования не дали какой-либо информации о вредности данного прибора для беременных женщин или людей с электронными имплантатами. Однако придерживаться рекомендаций производителей медицинского оборудования необходимо.

Компоненты



3-Way Power Switch (3 позиционный переключатель питания)

Имеет 2 положения «включен» (ON) и центральное положение «выключен» (OFF). Когда переключатель смещен вперед, прибор будет давать звуковой сигнал при обнаружении любого металла. При этом будет загораться светодиод. Когда переключатель смещен назад, прибор будет вибрировать при обнаружении любого металла. Светодиод будет гореть а звука не будет.

Light Alerts (световые индикаторы)

Зеленый диод горит когда включено питание.

Красный загорается при обнаружении металла. Центральный желтый загорается при разряде батареи.

Audio Alert – громкоговоритель, воспроизводящий звуковой сигнал при обнаружении металла. Работает, когда переключатель питания смещен вперед.

Vibrating Alert (Виброиндикация)

Ручка прибора будет вибрировать при обнаружении металла.

Работа

SuperWand обнаруживает металл только в движении. Проводите детектором на расстоянии 5 см вдоль тела человека. При обнаружении металла будет слышен звуковой сигнал или вибрация. При этом будет загораться красный светодиод. Никаких подстроек не требуется. Будут обнаруживаться все металлы – железо, цветные металлы и нержавейка. Для осмотра ног держите прибор перпендикулярно полу на расстоянии 3-5 см от него.

Спецификация

Схема	Приемник/передатчик с автоматической настройкой.
Рабочая частота	95 кГц
Звуковая частота	2 кГц
Размеры	48.3x8.3x3.2 см
Вес	0.45 кг
Напряжение	Стандартная батарея 9В

Замечание: не клейте никаких металлосодержащих наклеек на обнаруживаемую часть прибора. Это может вызвать разбалансировку рабочего поля и уменьшение эффективности работы.

Замена батарей

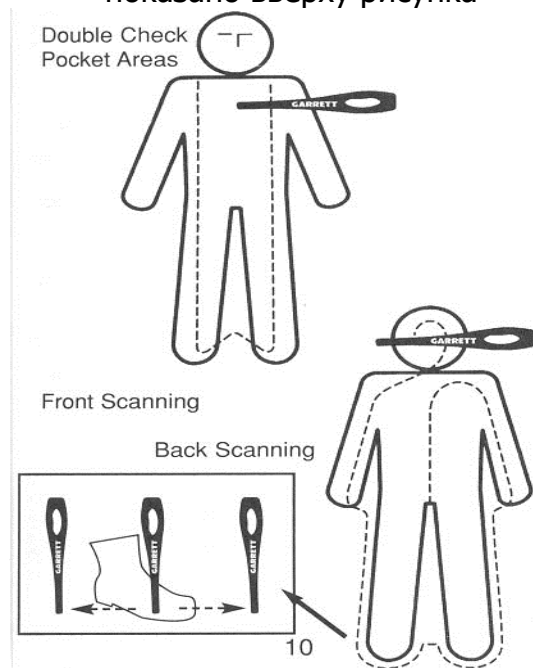
Центральный желтый светодиод сообщает о необходимости замены батарей. Сместите крышку отсека батарей (можно использовать монету) и переверните прибор. Перед установкой батарей загляните внутрь отсека и заметьте как расположены контакты. Установите новую батарею расположив контакты правильно. Если батарея установлена неправильно, схема повреждена не будет, но прибор не включится. В этом случае крышка отсека батарей не закроется. Не прикладывайте чрезмерное усилие при ее закрытии.

В случае, когда прибор будет храниться без использования больше чем 30 дней, удаляйте батарейки.

Рекомендуемая процедура осмотра

Перед тела:

- 1) Дважды проверьте область карманов
- 2) Проведите вдоль тела как показано вверху рисунка

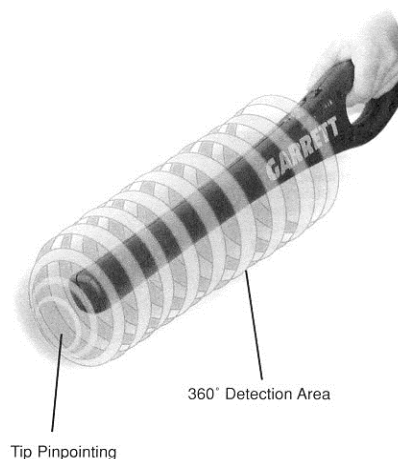


Спина (нижний рисунок):

- 1) Начните с затылка
- 2) Проведите вдоль тела как показано на рисунке
- 3) Осмотрите ступни

Круговая зона направленности 360 PLUS™

Прибор имеет круговую диаграмму направленности (см. рисунок), которая обеспечивает одинаково высокую надежность независимо от того, под каким углом вдоль оси Вы его держите. Используя торец прибора можно осуществлять точечную проверку, т.е. находить точное расположение металла на теле (Tip pinpointing).



Гарантия и сервисное обслуживание

Официальный представитель GARRETT в Украине:

D.A.S. (ООО «Диджитал энд Аналог Системс»),
01054, г. Киев, ул. О.Гончара 79, офіс 2.


Тел./факс (044)484-44-99, 486-93-28, 490-67-34

www.klad.com.ua www.das-ua.com

Поздоровляємо з вибором даного приладу. SuperWand має як звукову так і безшумну віброіндикацію, що забезпечує небувалу продуктивність і надійність без необхідності додаткових налаштувань. Прилад виявляє найменші металеві предмети завдяки круговій спрямованості 360 градус.

Фірма GARRETT робить все, щоб переконатися в безпеці використання своїх продуктів. Тривалі дослідження не дали якої-небудь інформації про шкідливість даного приладу для вагітних жінок або людей з електронними імплантатами. Однак дотримуватися рекомендацій виробників медичного устаткування необхідно.

Компоненти



3- Way Power Switch (3 позиційний перемикач живлення)

Має 2 положення «ввімкнено» (ON) і центральне положення «вимкнено» (OFF). Коли перемикач зміщений уперед, прилад буде давати звуковий сигнал при виявленні будь-якого металу. При цьому буде загорятися світлодіод. Коли перемикач зміщений назад, прилад буде вібрувати при виявленні будь-якого металу. Світлодіод буде горіти а звуку не буде.

Light Alerts (світлові індикатори)

Зелений діод горить коли ввімкнене живлення.

Червоний загоряється при виявленні металу. Центральний жовтий загоряється при розрядженні батареї.

Audio Alert – гучномовець, що відтворює звуковий сигнал при виявленні металу. Працює, коли перемикач живлення зміщений уперед.

Vibrating Alert (Віброіндикація)

Ручка приладу буде вібрувати при виявленні металу.

Робота

SuperWand виявляє метал тільки в русі. Проводите детектором на відстані 5 см уздовж тіла людини. При виявленні металу буде чути звуковий сигнал або вібрацію. При цьому буде загорятися червоний світлодіод. Ніяких підстроювань не потрібно. Будуть виявлятися всі метали - залізо, кольорові метали й нержавіюча сталь. Для огляду ніг тримайте прилад перпендикулярно підлоги на відстані 3-5 см від нього.

Специфікація

Схема	Приймач/перед авач із автоматичним налаштування м.
Робоча частота	95 кГц
Звукова частота	2 кГц
Розміри	48.3x8.3x3.2 см
Вага	0.45 кг
Напруга	Стандартна батарея 9В

Зауваження: не клейте ніяких металомістких наклейок на робочу частину приладу. Це може викликати розбалансування робочого поля й зменшення ефективності роботи.

Заміна батарей

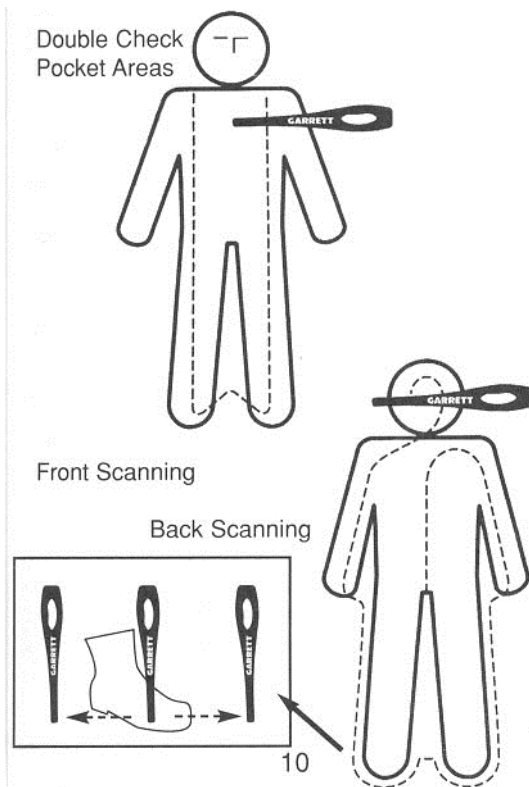
Центральний жовтий світлодіод повідомляє про необхідність заміни батарей. Змістіть кришку відсіку батарей (можна використати монету) і переверніть прилад. Перед установкою батарей загляньте усередину відсіку й подивіться як розташовані контакти. Встановіть нову батарею, розташувавши контакти правильно. Якщо батарея встановлена неправильно, схема ушкоджена не буде, але прилад не ввімкнеться. У цьому випадку кришка відсіку батарей не закриється. Не прикладайте надмірне зусилля при її закритті.

У випадку, коли прилад буде зберігатися без використання більше ніж 30 днів, видаляйте батарейки.

Рекомендована процедура огляду

Перед тіла:

- 1) Двічі перевірте область кишень
- 2) Проведіть уздовж тіла як показано вгорі малюнка



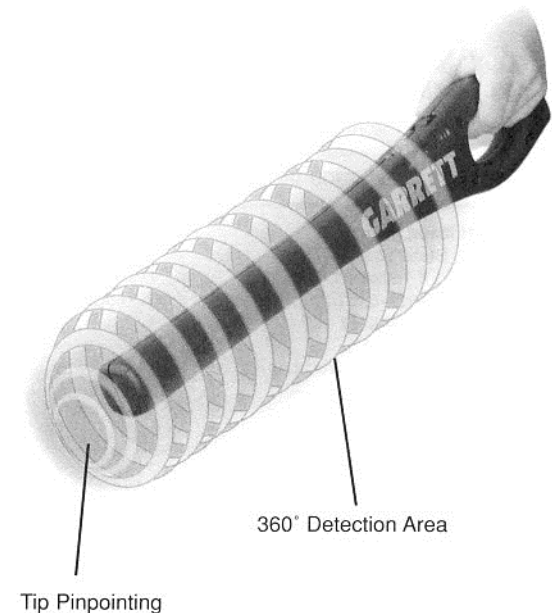
Спина (нижній малюнок):

- 1) Почніть з потилиці

- 2) Проведіть уздовж тіла як показано на малюнку
- 3) Огляньте ступні

Кругова зона спрямованості 360 PLUS™

Прилад має кругову діаграму спрямованості (див. малюнок), що забезпечує однаково високу надійність незалежно від того, під яким кутом уздовж осі Ви його тримаєте. Використовуючи торець приладу можна здійснювати крапкову перевірку, тобто знаходити точне розташування металу на тілі (Tip pinpointing).



Гарантія та сервісне обслуговування

Офіційний представник GARRETT в Україні:

D.A.S. (ТОВ «Діджитал енд Аналог Системс»)
01054, м.Київ, вул. О.Гончара 79, офіс 2.
Тел./факс (044)484-44-99, 486-93-28, 490-67-34
www.klad.com.ua www.das-ua.com